



이화여자대학교

임상치의학대학원 신입생 모집

Ewha Womans University Graduate School Of Clinical Dentistry

01. 모집과정 및 인원

- 1) 모집과정 : 석사학위과정
- 2) 모집학과 및 전공

학과	전공
• 임상치의학과	임플란트치의학 / 임상교정치의학 / 임상치주보철학 / 근관치료수복학
• 임상구강보건학과	치위생학 / 치기공학

- 3) 모집인원 : 00명

02. 지원자격

학과	자격
• 임상치의학과	1. 국내외 치과대학에서 치의학 학사학위를 취득한 여자치과의사 2. 법령에 의하여 위와 동등한 학력이 있다고 인정되는 자
• 임상구강보건학과	1. 국내외 대학에서 학사학위를 취득한 여자치위생사 여자치과기공사 2. 법령에 의하여 위와 동등한 학력이 있다고 인정되는 자

03. 수여학위

학과	수여학위
• 임상치의학과	치의학석사 (임플란트치의학/임상교정치의학/임상치주보철학/근관치료수복학)
• 임상구강보건학과	치위생학석사 (치위생학)
	치기공학석사 (치기공학)

04. 수업시간 및 수업연한






- 1) 수업연한 : 총 5학기 (논문학기 포함)
- 2) 수업시간

학과	세미나강의	임상실습 (5학기 중 3학기에 걸쳐 1과목씩 수강)
• 임상치의학과	과목별 상이, 사이버강좌 병행	과목별 상이
• 임상구강보건학과	매주 화요일 18:30 ~ 21:30	매주 화요일 17:00 ~ 18:30 또는 월 1회 현장실습, 사이버강좌 병행

05. 장학제도

- 1) 수혜대상 : 지원자의 20% 내외
- 2) 장학종류 : 성적우수장학금 / 가계곤란장학금 등

06. 입학지원 서류

-  입학원서 (사진 등록 필수)
-  졸업(예정)증명서 또는 학위증명서
-  자기소개서 및 연구계획서 (본교 소정양식)
인터넷 원서접수 화면에서 작성 가능
-  치과의사면허증 사본,
치위생사면허증 사본,
치과기공사면허증 사본
-  출신대학 및 대학원 전 학년 성적증명서
-  재직(경력)증명서 (해당자에 한함)

07. 문의처

• 문의처	이화여자대학교 임상치의학대학원 행정실
• 업무시간	월~금 9:00~17:00 (토,일,공휴일 휴무)
• 점심시간	오후 12:00~13:00
• 이메일	dentist@ewha.ac.kr
• 전화	02-2650-5763, 5765
• 주소	(07985) 서울시 양천구 안양천로 1071 이대목동병원 별관B 2층 치과진료부 내 임상치의학대학원 행정실

* 상세 사항은 임상치의학대학원 공식 홈페이지에서 확인해주시기 바랍니다

dentist.ewha.ac.kr



홈페이지 바로가기